




ESTADO DE RESULTADOS

DEL 01 AL 31 DE DICIEMBRE DE 2019

CONCEPTO	SDO ANTERIOR	MOVIMIENTO MENSUAL	SALDO ACTUAL
INGRESOS:			
INGRESOS FEDERALES	\$ 11,913,753.00	\$ 1,482,913.00	\$ 13,396,666.00
INGRESOS ESTATALES	9,573,116.65	3,057,105.86	12,630,222.51
INGRESOS PROPIOS	3,053,035.25	18,722.00	3,071,757.25
INTERESES GANADOS	1,845.29	186.29	2,031.58
OTROS INGRESOS Y BENEFICIOS	1,386.60	5.02	1,391.62
OTROS INGRESOS DE EJERCICIOS ANTERIORES	-	-	-
TOTAL DE INGRESOS	\$ 24,543,136.79	\$ 4,558,932.17	\$ 29,102,068.96
GASTOS:			
SERVICIOS PERSONALES	21,296,904.76	2,197,765.64	23,494,670.40
MATERIALES Y SUMINISTROS	780,204.82	45,603.93	825,808.75
SERVICIOS GENERALES	3,045,978.80	567,532.73	3,613,511.53
AYUDAS SOCIALES	13,000.00	4,000.00	17,000.00
GASTOS DE EJERCICIOS ANTERIORES	-	10,438.00	10,438.00
TOTAL DE GASTOS	\$ 25,136,088.38	\$ 2,825,340.30	\$ 27,961,428.68

RESULTADO DEL EJERCICIO	-\$ 592,951.59	\$ 1,733,591.87	\$ 1,140,640.28
--------------------------------	-----------------------	------------------------	------------------------

Bajo protesta de decir la verdad declaramos que los Estados Financieros y sus Notas son razonablemente correctos y responsabilidad del emisor


ING. VIVIANA MUNGUÍA SANDOVAL
ENCARGADA DEL DESPACHO DE RECTORIA
L.C. SOCORRO MONTES OLIVAS
JEFA DEPTO. RECURSOS FINANCIEROS



UNIVERSIDAD TECNOLÓGICA DE PAQUIME
NOTAS A LOS ESTADOS FINANCIEROS
AL 31 DE DICIEMBRE DEL 2019

CUENTA	CONCEPTO	IMPORTE
DEUDORES DIVERSOS	El importe total de esta cuenta es por:	\$ 6,176,226.05
	De los cuáles la cantidad de: corresponden a la deuda del Estado de los ejercicios 2014-2015-2016-2018-2019	\$ 6,166,238.85
	La cantidad de: corresponde a deudores diversos	\$ 9,987.20
OTRAS CUENTAS POR PAGAR	El importe total de esta cuenta es por:	\$ 12,588,483.17
	De los cuáles la cantidad de: corresponden a la deuda del Estado de los ejercicios 2014-2015-2016-2018-2019	\$ 6,166,238.85
	SALDO FAM	\$ 5,422,646.87
	SALDO PFCE	\$ 261,077.00
	Saldo Prodep 2018	\$ 137,576.71
	La diferencia de:	\$ 600,943.74
	Corresponde a los demás movimientos normales del organismo.	

Bajo protesta de decir la verdad declaramos que los Estados Financieros y sus Notas son razonablemente correctos.

FIRMAS



ING. VIVIANA MUNGUIA SANDOVAL
ENCARGADA DEL DESPACHO DE RECTORIA



L.C. SOCORRO MONTES OLIVAS
JEFA DEPTO. RECURSOS FINANCIEROS



UNIVERSIDAD TECNOLÓGICA DE PAQUIME
ESTADO DE VARIACIONES EN LA HACIENDA PÚBLICA/PATRIMONIO
DEL 01 AL 31 DE DICIEMBRE DEL 2019

Concepto	Hacienda Pública/ Patrimonio Contribuido	Hacienda Pública Patrimonio Generado de Ejercicios Anteriores	Hacienda Pública Patrimonio Generado del Ejercicio	Ajustes por Cambios de Valor	Total
Hacienda Pública / Patrimonio Neto al Final del					
Ejercicio Anterior 2018		9,046,802.63	4,640,232.85		13,687,035.48
Rectificaciones de resultados de Ejercicios Anteriores					
Cambios en Políticas Contables y Cambios por Errores Contables					
Patrimonio Neto Inicial Ajustado del Ejercicio					
Actualizaciones y Donaciones de Capital					
Actualizaciones de la Hacienda Pública / Patrimonio					
Variaciones de la Hacienda Pública/Patrimonio Neto del Ejercicio					
Ganancia/Pérdida por Revaluos					
Reservas		-	-		-
Resultados del Ejercicio: Ahorro/Desahorro		86,848.92	1,140,640.28		1,227,489.20
Otras Variaciones de la Hacienda Pública/Patrimonio Neto					
Hacienda Pública / Patrimonio Neto al Final del					
Ejercicio 20X1					
Cambios en la Hacienda Pública/Patrimonio 20XN1					
Actualizaciones y Donaciones de Capital					
Actualizaciones de la Hacienda Pública / Patrimonio					
Variaciones de la Hacienda Pública/Patrimonio Neto del Ejercicio					
Ganancia/Pérdida por Revalúos					
Reservas					
Resultados del Ejercicio: Ahorro/Desahorro					
Otras Variaciones del Patrimonio Neto					
Saldo Neto en la Hacienda Pública/Patrimonio 20X2					

Bajo protesta de decir la verdad declaramos que los Estados Financieros y sus Notas son razonablemente correctos y responsabilidad del emisor


ING. VIVIANA MUNGUÍA SANDOVAL
ENCARGADA DEL DESPACHO DE RECTORIA


L.C. SOCORRO MONTES OLIVAS
JEFA DEPTO. RECURSOS FINANCIEROS




UNIVERSIDAD TECNOLÓGICA DE PAQUIME

ESTADO ANALÍTICO DE LA DEUDA Y OTROS PASIVOS
DEL 1 AL 31 DE DICIEMBRE DEL 2019

DENOMINACION DE LAS DEUDAS	MONEDA DE CONTRATACION	INSTITUCION O PAIS ACREEDOR	SALDO INICIAL DEL PERIODO	SALDO FINAL DEL PERIODO
DEUDA PÚBLICA				
CORTO PLAZO				
DEUDA INTERNA			0.00	0.00
Instituciones de crédito			0.00	0.00
Títulos y valores			0.00	0.00
Arrendamientos Financieros			0.00	0.00
DEUDA EXTERNA			0.00	0.00
Organismos financieros Internacionales			0.00	0.00
Deuda Bilateral			0.00	0.00
Títulos y Valores			0.00	0.00
Arrendamientos Financieros			0.00	0.00
Subtotal a Corto Plazo			0.00	0.00
LARGO PLAZO				
DEUDA INTERNA			0.00	0.00
Instituciones de crédito			0.00	0.00
Títulos y valores			0.00	0.00
Arrendamientos Financieros			0.00	0.00
DEUDA EXTERNA			0.00	0.00
Organismos financieros Internacionales			0.00	0.00
Deuda Bilateral			0.00	0.00
Títulos y Valores			0.00	0.00
Arrendamientos Financieros			0.00	0.00
Subtotal a Largo Plazo			0.00	0.00
Otros pasivos			-	-
Total Deuda y Otros Pasivos			-	-

Bajo protesta de decir la verdad declaramos que los Estados Financieros y sus Notas son razonablemente correctos y responsabilidad del emisor


ING. VIVIANA MUNGUÍA SANDOVAL
ENCARGADA DEL DESPACHO DE RECTORIA


L.C. SOCORRO MONTES OLIVAS
JEFA DEPTO. RECURSOS FINANCIEROS




UNIVERSIDAD TECNOLÓGICA DE PAQUIME


INFORME SOBRE PASIVOS CONTINGENTES
DEL 1 AL 31 DE DICIEMBRE DEL 2019

NO APLICA

Bajo protesta de decir la verdad declaramos que los Estados Financieros y sus Notas son razonablemente correctos y responsabilidad del emisor



ING. VIVIANA MUNGUÍA SANDOVAL
ENCARGADA DEL DESPACHO DE RECTORIA



L.C. SOCORRO MONTES OLIVAS
JEFA DEPTO. RECURSOS FINANCIEROS



UNIVERSIDAD TECNOLÓGICA DE PAQUIME
ESTADO DE ACTIVIDADES
DEL 01 AL 31 DE DICIEMBRE DE 2019

1 de 3

	<u>2019</u>	<u>2018</u>
INGRESOS Y OTROS BENEFICIOS		
<i>Ingresos de la Gestión:</i>		
Impuestos		
Impuestos sobre los ingresos		
Impuestos sobre el Patrimonio		
Impuesto sobre la Producción, el Consumo y las Transacciones		
Impuestos al Comercio Exterior		
Impuestos sobre Nóminas y Asimilables		
Impuestos Ecológicos		
Accesorios de Impuestos		
Otros Impuestos		
Contribuciones de Mejoras		
Derechos		
Productos de Tipo Corriente		
Aprovechamientos de Tipo Corriente		
Ingresos por Venta de Bienes y Servicios Producidos en Establecimientos del Gobierno	3,071,757.25	
Otras Contribuciones Causadas en Ejercicios Anteriores	-	
<i>Participaciones y Aportaciones</i>		
Participaciones		
Aportaciones		
Convenios		-

Transferencias,Asignaciones,Subsidios y Otras ayudas

Transferencias internas y Asignaciones al Sector Público	
Transferencias al Resto del Sector Público	
Subsidios y Subvenciones	26,026,888.51
Ayudas Sociales	
Pensiones y Jubilaciones	

Otros Ingresos y Beneficios**Ingresos Financieros**

Intereses Ganados de Valores, Créditos, Bonos y Otros	2,031.58
Otros Ingresos Financieros	-

Incremento por Variación de Inventarios**Disminución del Exceso de Estimaciones por Pérdida o Deterioro u Obsolescencia y Provisiones**

Otros Ingresos y Beneficios Varios	1,391.62
------------------------------------	----------

Total de Ingresos	29,102,068.96
--------------------------	----------------------

GASTOS Y OTRAS PÉRDIDAS**Gastos de Funcionamiento**

Servicios Personales	23,494,670.40
Materiales y Suministros	825,808.75
Servicios Generales	3,613,511.53
Bienes Muebles, Inmuebles e Intangibles	-

Transferencias,Asignaciones, Subsidios y Otras Ayudas

Transferencias Internas y Asignaciones al Sector Público	
Transferencias al Resto del Sector Público	
Subsidios y Subvenciones	
Ayudas Sociales	17,000.00

Pensiones y Jubilaciones
 Transferencias a Fideicomisos, Mandatos y Contratos Análogos
 Transferencias a la Seguridad Social
 Donativos
 Transferencias al Exterior

Participaciones y Aportaciones

Participaciones
 Aportaciones
 Convenios

Intereses, Comisiones y Otros Gastos de la Deuda Pública

Otros Gastos y Pérdidas Extraordinarias

Estimación, Depreciaciones, Deterioros, Obsolescencias, Amortizaciones y Provisiones

Disminución de Inventarios

Aumento por Insuficiencia de Estimaciones por Pérdida, Deterioro u Obsolescencia y Provisiones

Otros Gastos

10,438.00

Resultado Integral de Financiamiento (RIF)

Total de Gastos y Otras Pérdidas

27,961,428.68

Ahorro/Desahorro Neto del Ejercicio

1,140,640.28

Bajo protesta de decir la verdad declaramos que los Estados Financieros y sus Notas son razonablemente correctos y responsabilidad del emisor

ING. VIVIANA MUNGUÍA SANDOVAL
 ENCARGADA DEL DESPACHO DE RECTORIA

L.C. SOCORRO MONTES OLIVAS
 JEFA DEPTO. RECURSOS FINANCIEROS



ESTADO DE SITUACIÓN FINANCIERA
DEL 1 AL 31 DE DICIEMBRE DEL 2019

ACTIVO		PASIVO			
	<u>2019</u>	<u>2018</u>		<u>2019</u>	<u>2018</u>
ACTIVO CIRCULANTE			PASIVO CIRCULANTE		
Efectivo y Equivalente de Efectivo			Cuentas por Pagar a Corto Plazo	12,588,483.17	
Efectivo	32.64		Servicios Personales	-	
Bancos/Tesorería	8,741,378.51		Proveedores	65,680.62	
Bancos/Dependencias y otros	-		Contratistas por Obras Públicas	-	
Inversiones Temporales (Hasta 3 meses)	-		Participaciones y Aportaciones		
Fondos con Afectación Específica			Transferencias Otorgadas		
Depósitos de Fondos de Terceros			Intereses, Comisiones y Otros Gastos Deuda Pública		
Efectivo o Equivalente de Efectivo a Recibir			Retenciones y Contribuciones	728,954.95	
Inversiones Financieras			Devoluciones de la Ley de Ingresos		
Cuentas por Cobrar	78.00				
Deudores Diversos por Cobrar a c.p.	6,176,226.05		Documentos por Pagar a Corto Plazo		
Ingresos por Recuperar			Porción a Corto Plazo de la Deuda Pública a Largo Plazo		
Deudores por Anticipos de Tesorería			Deuda Pública Interna		
Préstamos Otorgados			Deuda Pública Externa		
Bienes o Servicios a Recibir			Arrendamiento Financiero		
Anticipos a Corto Plazo	107,833.01		Títulos y Valores a Corto Plazo		
Inventarios			Deuda Pública Interna		
Inventario de Mercancías para Venta			Deuda Pública Externa		
Inventario de Mercancías Terminadas			Fondos y Bienes de Terceros en Garantía y/o Administración		
Inventario de Mercancías en Proceso de Elaboración			a Corto Plazo		
Inventario de Materias Prima, Materiales y Suministros para					
Producción					
Bienes en Tránsito					

Almacenes		Pasivos Diferidos a Corto Plazo	
Almacén de Materiales y Suministros de Consumo	-	Ingresos Cobrados por Adelantado	
		Intereses Cobrados por Adelantado	
		Provisiones a Corto Plazo	
Otros Activos Circulantes	336,056.31	Otros Pasivos a Corto Plazo	
<i>Total de Activos Circulantes</i>	<i>15,361,604.52</i>	<i>Total de Pasivos Circulantes</i>	<i>13,383,118.74</i>
ACTIVO NO CIRCULANTE		PASIVO NO CIRCULANTE	
Efectivo o Equivalentes a Recibir en el Largo Plazo		Cuentas por Pagar a Largo Plazo	
Inversiones Financieras		Proveedores	
Documentos por Cobrar		Contratistas por Obra Pública	
Deudores Diversos		Documentos por Pagar a Largo Plazo	
Ingresos por Recuperar		Documentos Comerciales	
Préstamos Otorgados		Documentos por Contratistas por Obra Pública	
Bienes Inmuebles, Infraestructura y Construcciones en Proceso		Deuda Pública a Largo Plazo	
Terrenos		Deuda Pública Interna	
Viviendas		Deuda Pública Externa	
Edificios no Habitacionales	168,469.96	Arrendamiento Financiero	
Infraestructura	243,974.59	Fondos y Bienes de Terceros en Garantía y/o Administración	
Construcciones en Proceso en Bienes de Dominio Público		a Largo Plazo	
Construcciones en Proceso en Bienes Propios		Pasivos Diferidos a Largo Plazo	
Bienes Muebles		Provisiones a Largo Plazo	
Mobiliario y Equipo de Administración	6,024,450.59	Otros Pasivos a Largo Plazo	
Mobiliario y Equipo Educativo y Recreativo	800,300.13	<i>Total de Pasivos no Circulantes</i>	
Equipo e Instrumental Médico y de Laboratorio	1,685,277.53	<i>Total de Pasivo</i>	<i>13,383,118.74</i>
Equipo de Transporte	1,505,747.28		
Equipo de Defensa y Seguridad			
Maquinaria, Otros Equipos y Herramientas	2,289,239.72		
Colecciones, Obras de Arte y Objetos Valiosos			
Activos Biológicos			

		HACIENDA PÚBLICA / PATRIMONIO	
Activos Intangibles		Hacienda Pública/Patrimonio Contribuido	-
Software	574,765.64	Aportaciones	
Patentes, Marcas y Derechos		Donaciones de Capital	
Concesiones y Franquicias		Actualizaciones de la Hacienda Pública/Patrimonio	
Licencias	400,410.04		
		Hacienda Pública/Patrimonio Generado	13,687,035.48
		Resultado del ejercicio Ahorro/Desahorro	1,140,640.28
		Resultados de Ejercicios Anteriores	86,848.92
Activos Diferidos		Rectificaciones de Resultados de Ejercicios Anteriores	
Estudios, Formulación y Evaluación de Proyectos	-	Exceso e Insuficiencia en la Actualización del Patrimonio	
Derechos sobre Bienes en Régimen de Arrendamiento Financiero		Revalúos	
Gastos Pagados por Adelantado a Largo Plazo		Reservas	-
Anticipos a Largo Plazo	3,300.00		
Beneficios al Retiro de Empleados Pagados por Adelantado			
Otros Activos no Circulantes	759,896.58		
<i>Total de Activos no Circulantes</i>	12,936,038.90	<i>Total / Hacienda Pública / Patrimonio</i>	14,914,524.68
Total de Activos	28,297,643.42	Total de Pasivo y Hacienda Pública / Patrimonio	28,297,643.42

Bajo protesta de decir la verdad declaramos que los Estados Financieros y sus Notas son razonablemente correctos y responsabilidad del emisor



 ING. VIVIANA MUNGUÍA SANDOVAL
 ENCARGADA DEL DESPACHO DE RECTORIA



 L.C. SOCORRO MONTES OLIVAS
 JEFA DEPTO. RECURSOS FINANCIEROS



REPORTE ANALÍTICO DEL ACTIVO
DEL 01 AL 31 DE DICIEMBRE DEL 2019

CUENTA CONTABLE	SALDO INICIAL (SI) 1 01/12/2019	CARGOS DEL PERIODO 2	ABONOS DEL PERIODO 3	SALDO FINAL (SF) 4(1+2-3) 31/12/2019	FLUJO DEL PERIODO (SI-SF) (1-4)
-----------------	--	----------------------------	----------------------------	---	---------------------------------------

ACTIVO					
ACTIVO CIRCULANTE					
Efectivo y Equivalentes					
Efectivo	6,000.00	6,000.00	11,967.36	32.64	11,934.72
Bancos/Tesorería	10,943,030.80	8,333,102.78	10,534,755.07	8,741,378.51	2,201,652.29
Bancos/Dependencias y Otros	-	-	-	-	-
Inversiones Temporales (Hasta 3 meses)					
Fondos con Afectación Específica					
Depósitos de Fondos de Terceros en Garantía y/o Admón.	-	-	-	-	-
Otros Efectivos y Equivalentes					
Derechos a Recibir Efectivo o Equivalentes					
Inversiones Financieras de Corto Plazo					
Cuentas por Cobrar a Corto Plazo	-	78.00	-	78.00	78.00
Deudores Diversos por Cobrar a Corto Plazo	-	-	-	-	-
Ingresos por Recuperar a Corto Plazo					
Deudores por Anticipos de la Tesorería a Corto Plazo					
Prestamos Otorgados a Corto Plazo					
Otros Derechos a Recibir Efectivo o Equivalentes a Corto Plazo	8,382,357.35	31,192.00	2,237,323.30	6,176,226.05	2,206,131.30
Derechos a Recibir Bienes o Servicios					
Anticipo a Proveedores por Adquisición de Bienes y Prestación de Servicios a Corto Plazo	111,449.01	-	3,616.00	107,833.01	3,616.00
Anticipo a Proveedores por Adquisición de Bienes Inmuebles y Muebles a Corto Plazo					
Anticipo a Proveedores por Adquisición de Bienes Intangibles a Corto Plazo					

						2 de 4
Anticipo a Contratistas por Obras Públicas a Corto Plazo						
Otros Derechos a Recibir Bienes o Servicios a Corto Plazo						
Inventarios						
Inventario de Mercancías para Venta						
Inventario de Mercancías Terminadas						
Inventario de Mercancías en Proceso de Elaboración						
Inventario de Materias Primas, Materiales y Suministros para Producción						
Bienes en Tránsito						
Almacenes	-	-	-	-	-	-
Almacén de Materiales y Suministros de Consumo						
Estimación de Pérdidas o Deterioro de Activos Circulantes						
Estimación para cuentas Incobrables por Derechos a Recibir Efectivo o Equivalentes						
Estimación por Deterioro de Inventarios						
OTROS ACTIVOS CIRCULANTES	332,059.34	4,127.59	130.62	336,056.31	-	3,996.97
Valores en Garantía						
Bienes en Garantía (excluye depósitos de fondos)						
Bienes Derivados de Embargo, Decomisos, Aseguramientos y Dación en Pago						
Inversiones Financieras a Largo Plazo						
Inversiones a Largo Plazo						
Títulos y Valores a Largo Plazo						
Fideicomisos, Mandatos y Contratos Análogos						
Participaciones y Aportaciones de Capital						
Derechos a Recibir Efectivo o Equivalentes a Largo Plazo	3,300.00	-	-	3,300.00	-	-
Documentos por Cobrar a Largo Plazo						
Deudores Diversos a Largo Plazo						
Ingresos por Recuperar a Largo Plazo						
Préstamos Otorgados a Largo Plazo						
Otros Derechos a Recibir Efectivo o Equivalentes a Largo Plazo						

Bienes Inmuebles, Infraestructura y Construcciones en Proceso	-	-	-	-	3 de 4
Terrenos					
Viviendas					
Edificios No Residenciales	168,469.96	-		168,469.96	-
Infraestructura	230,804.83	13,169.76	-	243,974.59	- 13,169.76
Construcciones en Proceso en Bienes de Dominio Público					
Construcciones en Proceso en Bienes de Propios					
Otros Bienes Inmuebles					
Bienes Muebles					
Mobiliario y Equipo de Administración	3,323,985.38	2,700,465.21	-	6,024,450.59	- 2,700,465.21
Mobiliario y Equipo Educativo y Recreativo	684,142.84	116,157.29	-	800,300.13	- 116,157.29
Equipo e Instrumental, Médico y de Laboratorio	1,254,580.54	430,696.99	-	1,685,277.53	- 430,696.99
Equipo de Transporte	1,505,747.28	-	-	1,505,747.28	-
Equipo de Defensa y Seguridad					
Maquinaria, Otros Equipos y Herramientas	1,944,109.72	345,130.00	-	2,289,239.72	- 345,130.00
Colecciones, Obras de Arte y Objetos Valiosos					
ACTIVOS BIOLÓGICOS					
ACTIVOS INTANGIBLES					
Software	351,664.00	223,101.64	-	574,765.64	- 223,101.64
Patentes, Marcas y Derechos					
Concesiones y Franquicias					
Licencias	400,410.04	-	-	400,410.04	-
OTROS ACTIVOS INTANGIBLES					
Depreciación, Deterioro y Amortización Acumulada de Bienes					
Depreciación Acumulada de Bienes Inmuebles					
Depreciación Acumulada de Infraestructura					
Depreciación Acumulada de Bienes Muebles	- 674,418.92			- 674,418.92	-
Deterioro Acumulado de Activos Biológicos					
Amortización Acumulada de Activos Intangibles	- 85,477.66			- 85,477.66	
ACTIVOS DIFERIDOS					
Estudios, Formulación y Evaluación de Proyectos	-	-	-	-	-
Derechos Sobre Bienes en Régimen de Arrendamiento Financiero					
Gastos Pagados por Adelantado a Largo Plazo					
Anticipos a Largo Plazo					
Beneficios al Retiro de Empleados Pagados por Adelantado					

OTROS ACTIVOS DIFERIDOS					4 de 4
Estimación por Pérdidas o Deterioro de Activos no Circulantes					
Estimación por Pérdida de Cuentas Incobrables de Documentos por Cobrar a Largo Plazo					
Estimación por Pérdidas de Cuentas Incobrables por Deudores Diversos por Cobrar a Largo Plazo					
Estimación por Pérdidas de Cuentas Incobrables de Ingresos por Cobrar a Largo Plazo					
Estimación por Pérdidas de Cuentas Incobrables de Préstamos Otorgados a Largo Plazo					
Estimación por Pérdidas de Otras Cuentas Incobrables a Largo Plazo					
OTROS ACTIVOS NO CIRCULANTES	-	-	-	-	-
Bienes en Concesión					
Bienes en Arrendamiento Financiero					
Bienes en Comodato					

Bajo protesta de decir la verdad declaramos que los Estados Financieros y sus Notas son razonablemente correctos y responsabilidad del emisor



ING. VIVIANA MUNGUIA SANDOVAL
ENCARGADA DEL DESPACHO DE RECTORIA



L.C. SOCORRO MONTES OLIVAS
JEFA DEPTO. RECURSOS FINANCIEROS



UNIVERSIDAD TECNOLÓGICA DE PAQUIME
ESTADO DE CAMBIOS EN LA SITUACIÓN FINANCIERA
DEL 1 AL 31 DE DICIEMBRE DEL 2019

CONCEPTO	ORIGEN	APLICACIÓN	CONCEPTO	ORIGEN	APLICACIÓN
ACTIVO	-	28,297,643	PASIVO	28,297,643	-
ACTIVO CIRCULANTE	-	15,361,605	PASIVO CIRCULANTE	13,383,119	-
Efectivo y Equivalentes	-	8,741,411	Cuentas por Pagar a Corto Plazo	13,383,119	
Derechos a Recibir Efectivo o Equivalentes	-	6,176,304	Documentos por Pagar a Corto Plazo	-	
Derechos a Recibir Bienes o Servicios	-	107,833	Porción a Corto Plazo de la Deuda Pública a L.P.		
Inventarios			Titulos y Valores a Corto Plazo		
Almacenes	-	-	Pasivos Diferidos a Corto Plazo	-	
Estimación por Pérdida o Deterioro de Activos Circulantes			Fondos y Bienes de Terceros en Gtía. y/o Admón. A C.P.		
Otros Activos Circulantes		336,056	Provisiones a Corto Plazo	-	
			Otros Pasivos a Corto Plazo	-	-
Activo No Circulante	-	12,936,039	PASIVO NO CIRCULANTE	14,914,525	-
Inversiones Financieras a L.P.			Cuentas por Pagar a Largo Plazo		
Derechos a Recibir Efectivo o Equivalentes a L.P.			Documentos por Pagar a Largo Plazo		
Bienes Inmuebles, Infraestructura y Constr en Proceso	-	412,445	Deuda Pública a Largo Plazo		
Bienes Muebles	-	12,305,015	Pasivos Diferidos a Largo Plazo		
Activos intangibles	-	975,176	Fondos y Bienes de Terceros en Gtía. y/o Admón. A L.P.		
Depreciación, Deterioro y Amortización Acum de Bienes	-	759,897	Provisiones a Largo Plazo		
Activos Diferidos	-	3,300			
Estimación por Pérdida o Deterioro de Activos Circulantes					
Otros Activos No Circulantes	-	-	HACIENDA PÚBLICA/PATRIMONIO	14,914,525	-

			Hacienda Pública/Patrimonio Contribuido	13,687,035	
			Aportaciones	13,687,035	
			Donaciones de Capital	-	
			Actualización de la Hacienda Pública/Patrimonio		
			Hacienda Pública/Patrimonio Generado	1,227,489	-
			Resultados del Ejercicio (Ahorro-Desahorro)	1,140,640	
			Resultados de Ejercicios Anteriores	86,849	
			Revalúos		
			Reservas	-	-
			Rectificaciones de Resultados de Ejercicios Anteriores		
			Exceso o Insuficiencia en la Actualización de la Hacienda Pública/Patrimonio	-	-
			Resultado por Posición Monetaria	-	-
			Resultado por Tenencia de Activos no Monetarios	-	-

Bajo protesta de decir la verdad declaramos que los Estados Financieros y sus Notas son razonablemente correctos y responsabilidad del emisor

ING. VIVIANA MUNGUIA SANDOVAL
ENCARGADA DEL DESPACHO DE RECTORIA



L.C. SOCORRO MONTES OLIVAS
JEFA DEPTO. RECURSOS FINANCIEROS